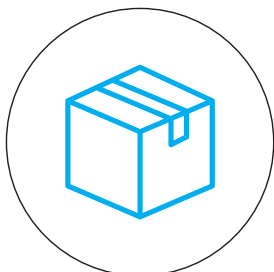


Protocole **d'ouverture** **sécurisée** des colis



■ OUVREZ LE PAQUET.

Évitez tout contact avec le transporteur et amenez l'emballage sur une surface facilement nettoyable. Ouvrez-le.



■ LAVEZ VOUS LES MAINS.

Arrosez d'abord, puis savonnez et frottez bien pendant au moins 20 secondes.




■ ENLEVEZ LES MARCHANDISES.

Sans toucher à l'emballage dans lequel il est arrivé, retirez la marchandise.



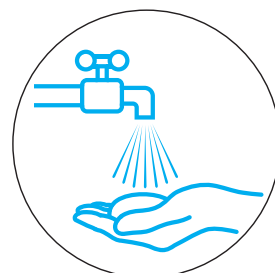
■ TIREZ LE PAQUET.

Jetez la boîte ou le sac en plastique ou en papier dans lequel la marchandise est arrivée.



■ DÉINFECTEZ LA SURFACE.

Nettoyez la surface où vous avez soutenu l'emballage avec de l'eau de Javel ou du vinaigre.



■ LAVEZ-VOUS À NOUVEAU LES MAINS.

Répétez le processus: d'abord de l'eau, puis du savon et frottez bien, pendant au moins 20 secondes.

N'OUBLIEZ PAS!!



Ne touchez pas votre visage pendant tout le processus.



Les gants ne sont pas nécessaires, si vous suivez ces conseils.