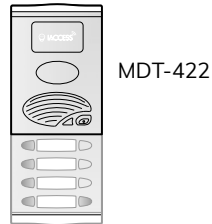


MÓDULOS SUPERIORES - UPPER MODULES - MODULES SUPÉRIEURS



LPR-200



MDT-422

9690034 LPR-200

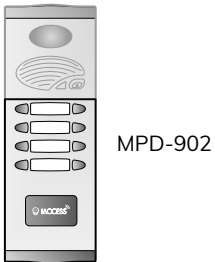
Módulo de placa de calle con tarjetero, con lector de proximidad integrado iACCESS. L201
Entrance panel with card holder, with iACCESS proximity reader. L201

Platine d'entrée avec porte étiquette, avec lecteur de proximité résidant iACCESS. L201

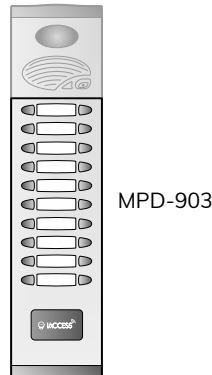
9670195 MDT-422

Módulo de placa de calle con MAN-420 y telecámara Active View. Con tarjetero iACCESS
Entrance panel with MAN-420 and Active View video unit. With iACCESS card holder
Plaque d'entrée avec MAN-420 et caméra Active View. Avec porte étiquette iACCESS

MÓDULOS INFERIORES - LOWER MODULES - MODULES INFÉRIEURS



MPD-902



MPD-903

9660158 MPD-902

Placa de calle con pulsadores configurables 1-8 alturas. Sistema 2 hilos, Estética L201
Configurable push-button entrance panel 1-8 storeys. 2-wire system. Linea 201 aesthetic
Module de plaque d'entrée à boutons poussoirs configurable 1-8 étages. Système à 2 fils. Esthétique Linea 201

9660159 MPD-903

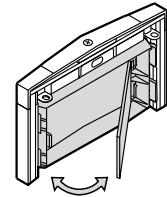
Placa de calle con pulsadores configurables 9-12 alturas. Sistema 2 hilos, Estética L201
Configurable push-button entrance panel 9-12 storeys. 2-wire system. Linea 201 aesthetic
Module de plaque d'entrée à boutons poussoirs configurable 9-12 étages. Système à 2 fils. Esthétique Linea 201

TARJETERO - CARD-HOLDER - PANNEAU D'ÉTIQUETTES

Levante, haciendo palanca, la cubierta trasera del tarjetero y coloque el rótulo informativo.

Lever open the cover of the card-holder and insert the card to be displayed.

Levez la languette du panneau et placez l'étiquette d'information.



MODO DE USO - HOW TO USE - MODE D'UTILISATION

